



**Regionaal
jaarverslag**

2022

Vlaanderen



unia.be    

Regionaal jaarverslag

2022

Vlaanderen

Inhoudsopgave

1	Voorwoord	3
2	Meldingen en dossiers in Vlaanderen – focus centrumsteden	4
2.1	<i>Methodologische opmerkingen en woordenlijst</i>	4
2.1.1	Interpretatie van de cijfers en statistieken	4
2.1.2	Verklarende woordenlijst	4
2.1.3	Methodologische opmerkingen	7
2.2	<i>De meldingen en dossiers in de Vlaamse gemeenten.....</i>	8
2.2.1	Algemeen beeld 2022	8
2.2.2	Meldingen en dossiers per gemeente in Vlaanderen	12
2.3	<i>Details centrumsteden.....</i>	15
2.3.1	Aalst.....	15
2.3.2	Antwerpen.....	16
2.3.3	Brugge	18
2.3.4	Genk	20
2.3.5	Gent.....	21
2.3.6	Hasselt	23
2.3.7	Kortrijk.....	24
2.3.8	Leuven	26
2.3.9	Mechelen.....	27
2.3.10	Oostende.....	29
2.3.11	Roeselare.....	30
2.3.12	Sint-Niklaas.....	31
2.3.13	Turnhout.....	33
3	Vormingen en infosessies	35
4	Contactgegevens.....	35

1 Voorwoord

Dit rapport is aanvullend op het algemeen jaarverslag 2022 van Unia. Het is in de eerste plaats bedoeld voor lokale beleidsmakers en partners uit het lokale middenveld. De focus ligt op de cijferrapportage op lokaal niveau. We geven ook een overzicht van de vormingsuren gegeven in het Nederlands (in Vlaanderen en in Brussel).

Het verslag biedt dus geen compleet overzicht van alle (lokale) activiteiten van Unia. We verwijzen graag naar het algemeen jaarverslag voor kwalitatieve analyses en besprekingen van de cijfers volgens materies en beschermde criteria.

Alle publicaties van Unia, evenals de adviezen, de rechtspraak en de onderhandelde oplossingen waarnaar in dit regionaal jaarverslag verwezen wordt, kan je raadplegen op onze website www.unia.be (respectievelijk in de rubriek Publicaties & Statistieken, Wetgeving & Aanbevelingen en Rechtspraak & Alternatieven).



Lokale ambassadeurs?

De lokale ambassadeurs brengen het werk van Unia dichterbij lokale beleidsmakers, stadsdiensten, partners uit het middenveld en burgers door een laagdrempelig aanspreekpunt te zijn, samenwerkingsverbanden aan te gaan en te netwerken. Als lokale ambassadeurs vormen zij de 'ingangspoort' voor alle diensten van Unia.



Wat met het Vlaams Mensenrechteninstituut?

Het VMRI werd op 15 maart 2023 opgericht. De rapportage in dit verslag werd opgemaakt voor het jaar 2022, toen Unia nog bevoegd was om op te treden in de materies die onder de bevoegdheid staan van alle deelstaten en van het federaal niveau.

Sinds 15 maart 2023 is Unia niet meer bevoegd om op te treden in discriminatiedossiers die specifieke bevoegdheden van de Vlaamse Overheid betreffen, zoals bv. Nederlandstalig onderwijs of de Vlaamse huurmarkt. Dit zal pas zichtbaar worden in de rapportage van het jaar 2023.

Voor meer info over de bevoegdheidsverdeling, zie www.unia.be, en in het bijzonder: "[Unia is als interfederaal gelijkheidsorgaan ook in Vlaanderen actief.](#)"

2 Meldingen en dossiers in Vlaanderen – focus centrumsteden

Een van de meest gekende opdrachten van Unia is het behandelen van meldingen en dossiers. Iedereen kan Unia contacteren met een melding van een mogelijks discriminerende situatie, een verzoek tot tussenkomst, een opmerking of een vraag over de antiracisme-, antidiscriminatie- en negationismewetgeving. Zo ook voor vragen over de grondrechten van personen met een handicap, zoals vastgelegd in het VN-verdrag inzake de rechten van personen met een handicap.

In wat volgt presenteren we de cijfers en statistieken over de in 2022 ontvangen meldingen en geopende dossiers in Vlaanderen.

Deze cijfers zijn een verdieping en aanvulling op het algemene cijfersverslag van Unia, dat focust op alle in 2022 ontvangen meldingen en geopende dossiers en dat je kan raadplegen op www.unia.be bij 'Publicaties'.

Voor een goede interpretatie van het cijfermateriaal raden we tot slot aan om vooraf de methodologische opmerkingen en de verklarende woordenlijst door te nemen.

2.1 Methodologische opmerkingen en woordenlijst

2.1.1 Interpretatie van de cijfers en statistieken

De cijfers en statistieken in dit regionale jaarverslag hebben betrekking op de door Unia ontvangen meldingen en geopende dossiers. De data zijn dus een weergave van feiten die gerapporteerd worden. Het levert ons waardevolle informatie op om discriminatie verder in kaart te brengen en om meer inzicht te krijgen in bepaalde problematieken en fenomenen.

De data zeggen in principe niets over de 'hoeveelheid discriminatie' of discriminatiegraad in een bepaalde regio of in de samenleving. Hiervoor doet Unia een beroep op [wetenschappelijk onderzoek](#).

2.1.2 Verklarende woordenlijst

Meldingen

Meldingen zijn alle contacten die Unia heeft in het kader van haar bevoegdheden vastgelegd in artikel 6 van het samenwerkingsakkoord (B.S. van 5/03/2014).

Het gaat om meldingen van vermoedelijke slachtoffers van discriminatie, haatmisdrijven of -boodschappen, en ook om getuigenissen, vragen of bekommernissen van derden of vragen van personen of organisaties die in een concrete situatie discriminatie willen vermijden.

In sommige maatschappelijke domeinen, zoals media/internet, zijn de melders personen of organisaties die aangeven geschokt te zijn door commentaren, interviews of tweets, zonder dat ze zelf betrokken zijn bij de feiten.

Meldingen kunnen ook gaan over de rechten van personen met een handicap onder het VN-verdrag van 13 december 2006.

Ook de 'eenvoudige meldingen' zitten in deze cijfers vervat. Soms willen mensen enkel iets signaleren zonder meer. Ook dat kan bij Unia onder de vorm van een eenvoudige melding. We registreren de melding dan in onze databank zonder verdere opvolging, maar zijn wel op de hoogte en dat is zeker nuttig. Zo kan het zijn dat we na verloop van tijd meerdere meldingen over eenzelfde vermeende aansprakelijke of over hetzelfde probleem of fenomeen ontvangen. Die informatie helpt ons om discriminatie en haatboodschappen/haatmisdrijven beter in kaart te brengen en structureel op te volgen.

Dossiers

Unia opent een dossier wanneer (1) een melding naar een discriminatiegrond verwijst waarvoor Unia bevoegd is of wanneer die betrekking heeft op de rechten van personen met een handicap, en (2) wanneer de melder een concreet advies of een andere tussenkomst verwacht.

De notie 'dossier' staat dus los van de ernst en het al dan niet bewezen karakter van de feiten. Meerdere meldingen over dezelfde feiten worden in principe gebundeld in eenzelfde dossier. Unia kan ook op eigen initiatief een dossier openen.

Maatschappelijke domeinen

De maatschappelijke domeinen wijzen op de context waarbinnen de gemelde feiten zich afspelen. De domeinen vallen grotendeels samen met het materiële toepassingsgebied van de antidiscriminatie- en antiracismewetten, -decreten en -ordonnanties (werk, goederen en diensten, onderwijs, ...).

In dit verslag zijn er daarnaast specifieke categorieën voor uitlatingen in de media en op het internet, incidenten in de publieke ruimte (samenleving) en meldingen over politie, justitie en het gevangeniswezen.

Discriminatiegronden

Dit zijn de door de antidiscriminatiewetgeving (wetten, decreten en ordonnanties¹) beschermde criteria. Op grond van artikel 3 van het samenwerkingsakkoord hebben de wettelijke opdrachten van Unia betrekking op al die beschermde criteria (en op de rechten van personen met een handicap, zoals bepaald in het VN-verdrag van 13 december 2006).

Uitzonderingen zijn de criteria 'gender' (waarvoor het Instituut voor de gelijkheid van vrouwen en mannen of de Genderkamer van Vlaamse Ombudsdienst bevoegd is) en 'taal' (waarvoor nog geen bevoegde overheidsinstantie werd aangewezen).

De 'beschermde' criteria zijn zogenaamd 'ras', nationaliteit, huidskleur, afkomst, nationale of etnische origine, handicap, seksuele geaardheid, leeftijd, vermogen, huidige of toekomstige gezondheidstoestand, geloof of levensbeschouwing, geboorte, fysiek of genetisch kenmerk, politieke overtuiging, syndicale overtuiging en burgerlijke staat of sociale afkomst.

De discriminatiegronden zogenaamd 'ras', huidskleur, afkomst, nationaliteit en nationale of etnische origine vatten we in dit verslag samen onder de algemene term van de zogenaamde 'raciale' criteria.

Discriminatie

De term omvat directe en indirecte discriminatie, de opdracht tot discrimineren, pesterijen en het weigeren van redelijke aanpassingen voor een persoon met een handicap. Binnen hun respectievelijke toepassingsgebied worden deze vormen van gedrag verboden door de antidiscriminatie wetten, -decreten en ordonnanties.

Redelijke aanpassingen

Een redelijke aanpassing neutraliseert voor een persoon met een handicap zoveel mogelijk het effect van de handicap in een onaangepaste omgeving. Ze bevordert zo de deelname van die persoon aan het maatschappelijk leven. Redelijke aanpassingen zijn altijd afgestemd op individuele behoeften, dat onderscheidt ze van toegankelijkheid.

Met andere woorden: elke situatie wordt individueel bekeken om een oplossing te vinden voor de hindernis waarmee de persoon geconfronteerd wordt in het dagelijks leven. Het is echter wel waarschijnlijk – en zelfs wenselijk – dat deze aanpassing iedereen ten goede komt.

Haatmisdrijven

Dit zijn misdrijven die in aanmerking komen voor een strafverzwaring, als een van de drijfveren de haat tegen, het misprijzen van of de vijandigheid tegen een persoon is vanwege zijn herkomst, afkomst, geloof of levensbeschouwing, seksuele geaardheid of andere beschermde criteria.

Haatboedschappen

Hieronder groepeerde Unia alle uitlatingen die aanzetten tot discriminatie, haat, geweld of segregatie tegenover een persoon of een groep omwille van afkomst, religieuze overtuiging, seksuele geaardheid of een andere beschermde discriminatiegrond.

¹ Deze teksten kan je raadplegen op de website www.unia.be, onder de rubriek Wetgeving (zie Woordenlijst discriminatie).

Het kan dus gaan over racistische, islamofobe, homofobe, antisemitische of negationistische uitlatingen die strafbaar zijn. Het gaat niet om uitlatingen die, ondanks hun schokkend of kwetsend karakter, vallen onder de vrijheid van meningsuiting.

Autosaisine

Unia beslist om op eigen initiatief een dossier te openen.

Meervoudige meldingen

Al enkele jaren zien we de tendens om met meerdere, soms tientallen tot honderden personen, eenzelfde feit te melden bij Unia. Dit gebeurt vooral via oproepen op sociale media. Meerdere meldingen over dezelfde feiten worden in principe gebundeld in eenzelfde dossier.

2.1.3 Methodologische opmerkingen

Dynamische data

De cijfers en statistieken zijn gebaseerd op dynamische data. Voor de jaarlijkse cijferrapportage worden de data van het afgelopen jaar op een specifiek tijdstip geëxporteerd. Het is echter mogelijk dat er nadien nog wijzigingen gebeuren in de meldingen en dossiers.

Daardoor kunnen cijfers over het aantal meldingen en dossiers van vorige jaren in dit rapport soms kleine afwijkingen vertonen met reeds gepubliceerde cijfers in de jaarlijkse cijferrapporten van vroeger.

Locatie en domein media

Dit cijferrapport bevat statistieken over meldingen en dossiers gesorteerd per plaats van de feiten (gemeente, provincie, ...). Deze statistieken bevatten dan ook enkel de meldingen en dossiers waarvan de plaats van de feiten is gekend.

Deze informatie is echter niet altijd voorhanden en/of relevant (bijvoorbeeld in dossiers over media/internet). Wanneer Unia de postcode niet kan registreren, wordt er gekeken naar de provincie of het gewest waar de feiten zich afspelen.

Meldingen en dossiers waarvan de plaats van de feiten niet gekend is worden geregistreerd als 'niet gekend of niet lokaliseerbaar'.

Zoals reeds vermeld is de locatie van bepaalde feiten in het domein media niet altijd relevant. In statistieken m.b.t. de lokalisering van de feiten wordt het domein 'media' dan ook buiten beschouwing gelaten. Dit wordt steeds duidelijk vermeld.

Belangrijke opmerking over n-waarde in tabellen en grafieken

Een melding of een dossier kan over meerdere discriminatiecriteria gaan. Daardoor ligt de n-waarde in de tabellen en grafieken over de criteria soms hoger dan het effectieve aantal meldingen of dossiers.

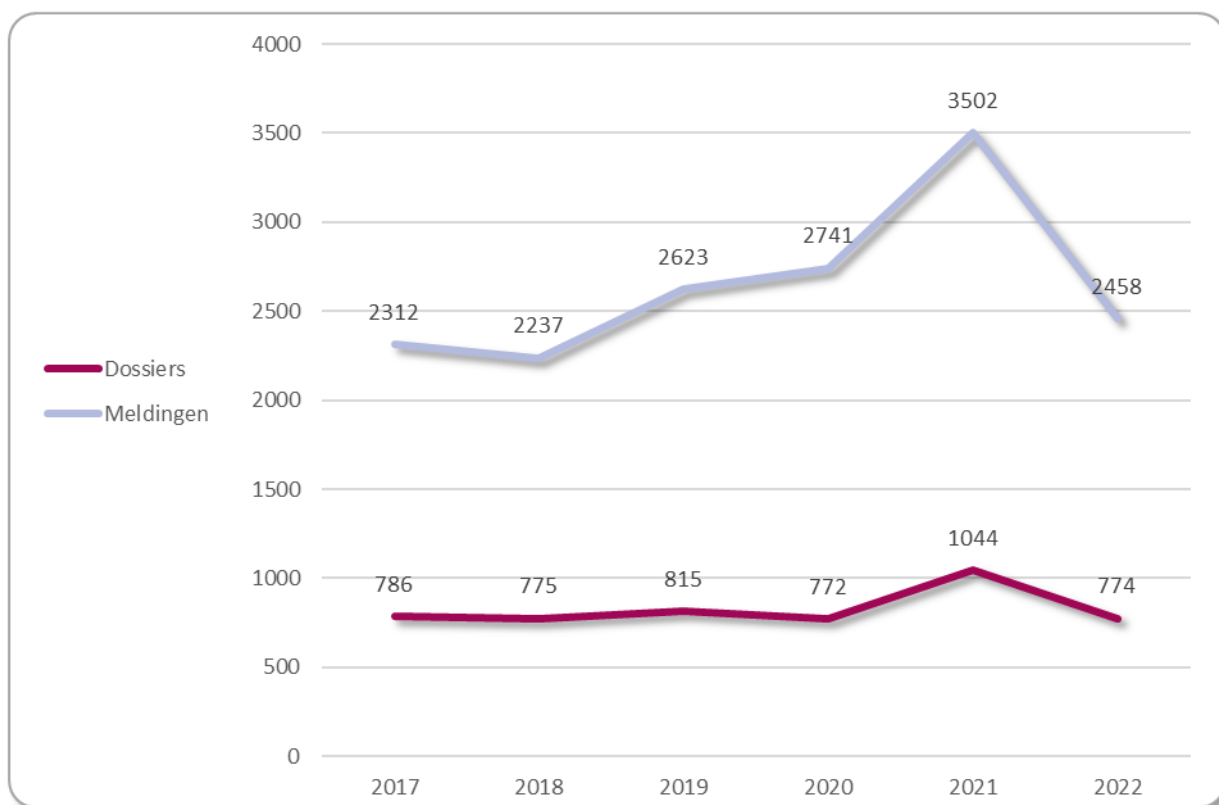
2.2 De meldingen en dossiers in de Vlaamse gemeenten

2.2.1 Algemeen beeld 2022

Unia registreerde in 2022 in totaal **7310 meldingen**. We openden op basis daarvan **1887 individuele dossiers**.

Voor feiten specifiek op het Vlaamse grondgebied registreerden we 2458 meldingen, waarover 774 dossiers werden geopend (exclusief domein media).

Evolutie meldingen en dossiers van 2017 tot 2022 in Vlaanderen - waarvan de locatie gekend is, exclusief domein media/internet



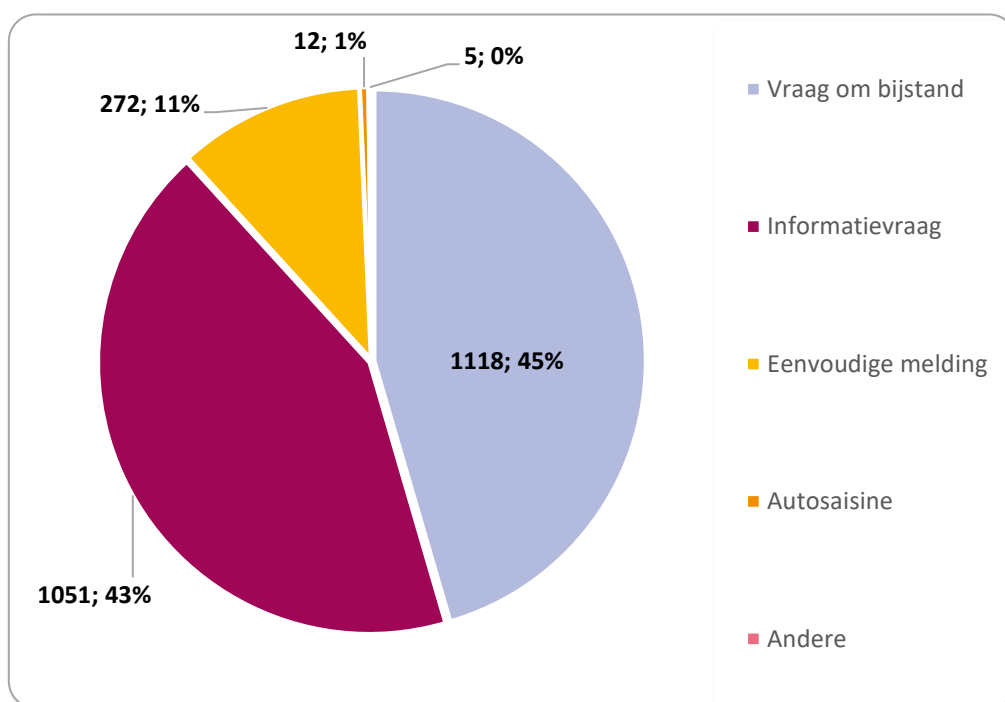
Elk jaar heeft de actualiteit een impact op het werk van Unia. 2022 was om verschillende redenen geen uitzondering op de regel. We ontvingen minder meldingen in vergelijking met 2021, en dat na een systematische stijging van het aantal meldingen gedurende zes jaar.

Door de COVID-19-pandemie was onze werkbelasting twee jaar lang fors gestegen. Bepaalde maatregelen die de regering met spoed nam om de veiligheid van de bevolking te garanderen bedreigden de rechten van sommige kwetsbare groepen. Soms was ook de vaccinatiestatus een oorzaak van discriminatie. In 2020 en 2021 heeft Unia dan ook talrijke personen geholpen in die context. In 2022 was de situatie opnieuw normaler.

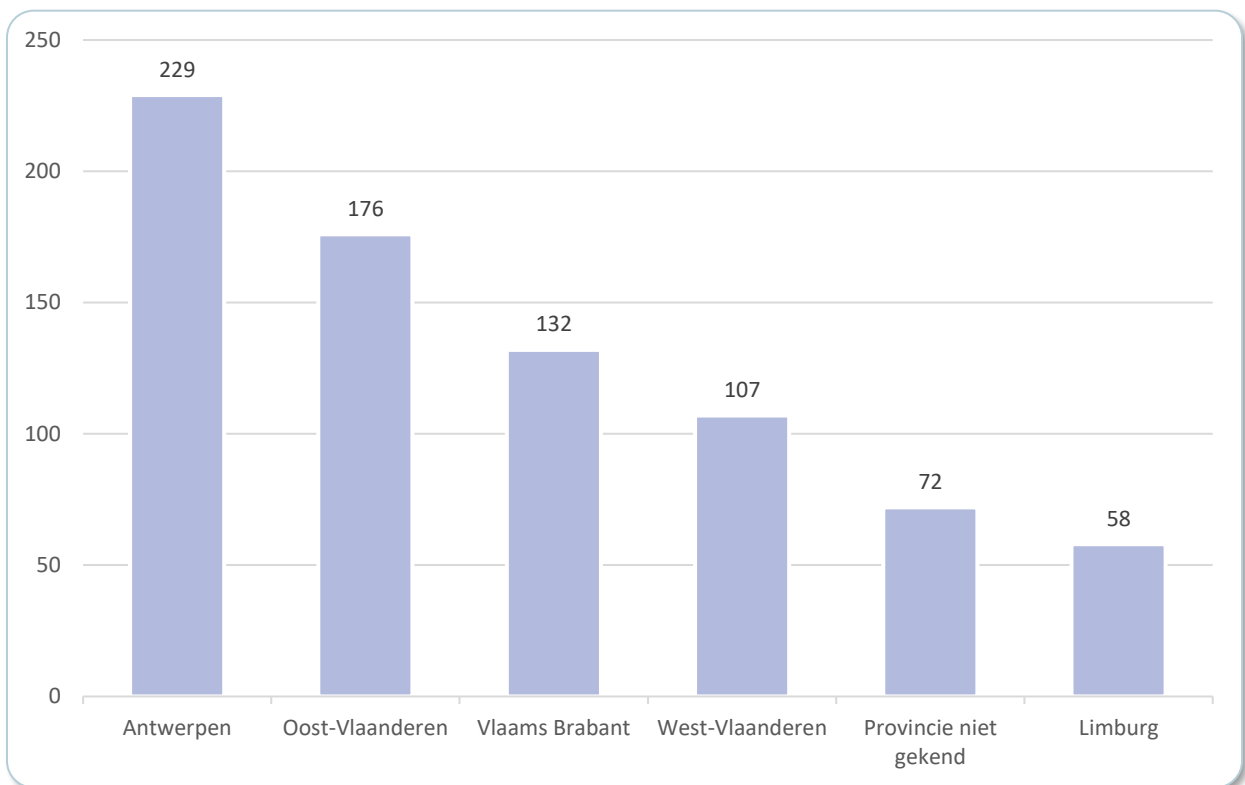
In 2022 werd gecommuniceerd over het nieuw Vlaams Mensenrechteninstituut alsof het al bestond en Unia niet meer bevoegd zou zijn in Vlaanderen. Gedurende heel 2022 (en tot 15 maart 2023) was Unia echter bevoegd om alle burgers te verdedigen, ook in geval van discriminatie op vlak van Vlaamse bevoegdheden. Dit helpt de daling van het aantal meldingen ook gedeeltelijk te verklaren. Concreet daalde het aantal Nederlandstalige meldingen bij Unia van 63% naar 55%. Een vergelijking van het aantal meldingen en dossiers per regio (plaats van de feiten) vind je in het algemeen jaarverslag².

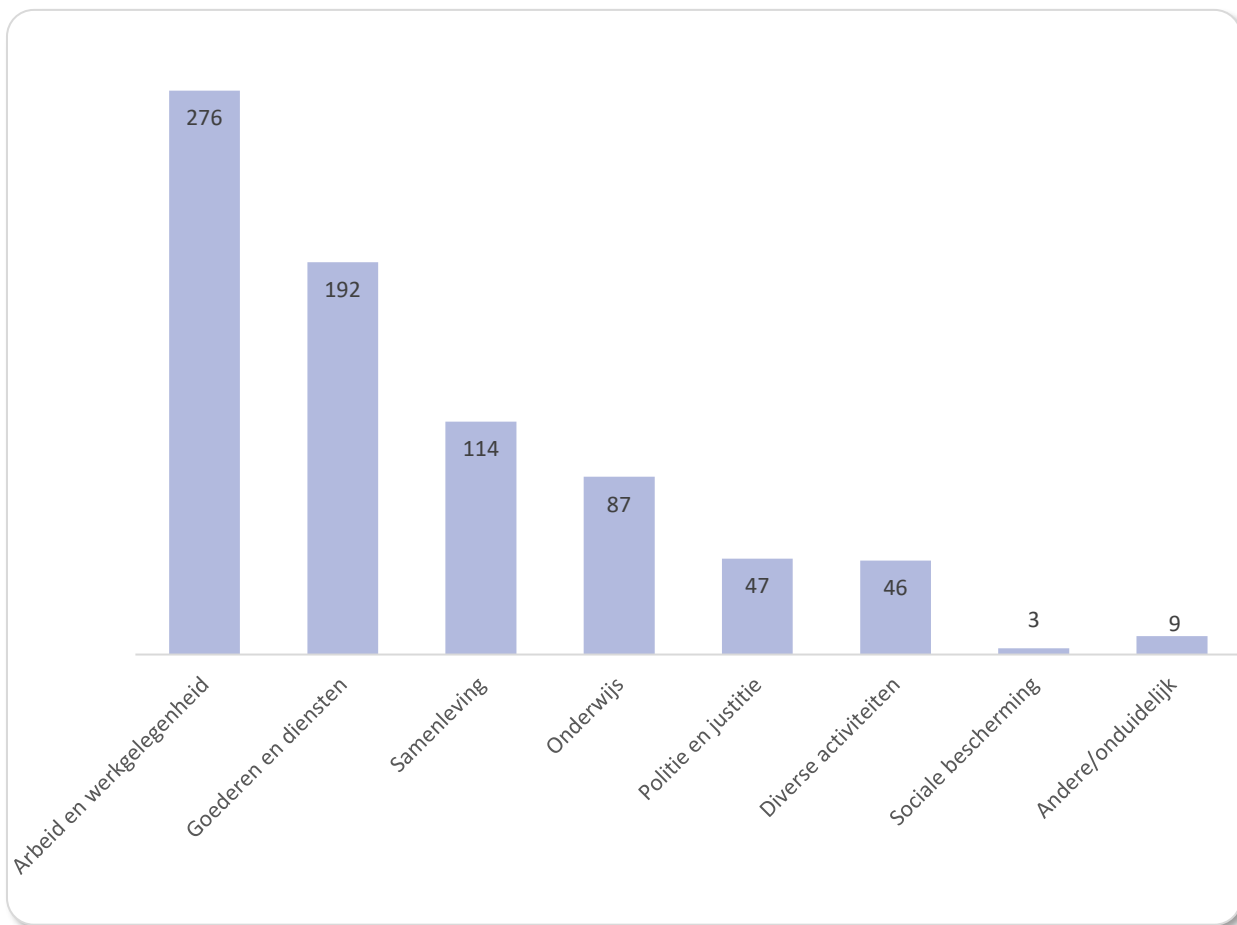
Tot slot kan een verandering in methodologie mogelijk ook een daling van het aantal meldingen en dossiers mee verklaren in het domein media: sinds 2021 probeert Unia een zo groot mogelijke impact te hebben door te focussen op de personen die zelf slachtoffer zijn van haatspraak online en op daders die in herhaling vallen. De daling van meervoudige meldingen, hoofdzakelijk gelinkt aan uitlatingen in de pers of op de sociale media, heeft ook een impact op het werk van Unia in het domein media. Dat geldt ook voor de ontwikkelingen in de maatschappij en op de platformen van de sociale media.

Meldingen 2022 in Vlaanderen per type melding

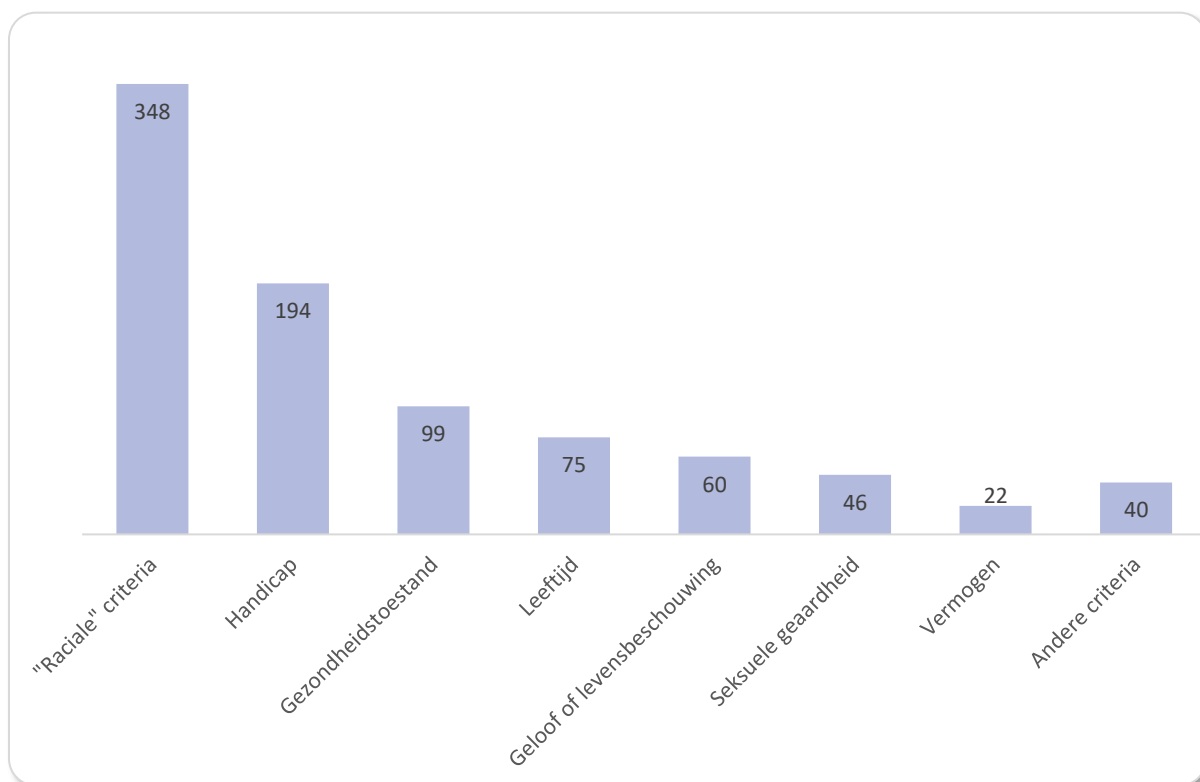


² [https://www.unia.be/files/Documenten/Publicaties_docs/Unia_als_gelijkheidsorgaan_\(Unia_-_Jaarverslag_2022\).pdf](https://www.unia.be/files/Documenten/Publicaties_docs/Unia_als_gelijkheidsorgaan_(Unia_-_Jaarverslag_2022).pdf)

Dossiers Vlaanderen 2022 per provincie - exclusief domein media/internet

Dossiers 2022 in Vlaanderen per maatschappelijk domein

Dossiers 2022 Vlaanderen per criterium (waarvoor Unia bevoegd is)



2.2.2 Meldingen en dossiers per gemeente in Vlaanderen

We geven hieronder een overzicht van het aantal meldingen en dossiers in 2022 per gemeente. Gemeenten waarvan het totale aantal meldingen kleiner dan of gelijk is aan 5 worden niet vermeld voor de leesbaarheid van de tabel.

Gemeenten provincie Antwerpen

Gemeente	Aantal meldingen	Waarvan dossiers geopend
Antwerpen	310	111
Mechelen	59	17
Turnhout	25	9
Lier	23	8
Geel	18	6
Herentals	13	6
Puurs-Sint-Amands	13	5
Kontich	12	4
Boom	10	3
Mortsel	10	3
Bornem	10	2
Balen	9	1
Brasschaat	8	1

Mol	7	1
Duffel	7	3
Zwijndrecht	7	3
Heist-op-den-Berg	6	1
Westerlo	6	3

Gemeenten provincie Limburg

Gemeente	Aantal meldingen	Waarvan dossiers geopend
Hasselt	54	15
Genk	21	6
Heusden-Zolder	11	4
Sint-Truiden	10	2
Lommel	8	1
Maaseik	8	3
Beringen	8	0
Diepenbeek	6	1
Houthalen-Helchteren	6	3

Gemeenten provincie Oost-Vlaanderen

Gemeente	Aantal meldingen	Waarvan dossiers geopend
Gent	192	66
Aalst	28	10
Sint-Niklaas	28	14
Beveren-Waas	16	8
Oudenaarde	14	1
Geraardsbergen	14	5
Lokeren	13	5
Zele	12	5
Dendermonde	10	2
Merelbeke	9	5
Ninove	9	5
Evergem	9	1
Aalter	9	0
Zottegem	8	2
Eeklo	8	3
Ronse	7	4
Deinze	7	0
Melle	7	4
Nazareth	6	5

Gemeenten provincie Vlaams-Brabant

Gemeente	Aantal meldingen	Waarvan dossiers geopend
Leuven	95	39
Zaventem	46	21
Vilvoorde	19	11
Asse	16	6
Tienen	15	3
Machelen (VI.Br.)	14	2
Grimbergen	14	4
Dilbeek	13	6
Halle	12	3
Sint-Genesius-Rode	10	1
Aarschot	10	4
Beersel	8	1
Wemmel	7	1
Meise	7	3
Diest	6	3
Sint-Pieters-Leeuw	6	1

Gemeenten provincie West-Vlaanderen

Gemeente	Aantal meldingen	Waarvan dossiers geopend
Brugge	59	21
Oostende	43	19
Kortrijk	43	12
Roeselare	31	13
Nieuwpoort	13	3
De Panne	12	1
Ieper	9	2
Knokke-Heist	8	4
Blankenberge	7	0
Harelbeke	7	3
Waregem	6	0
Torhout	6	4
Wevelgem	6	1
Izegem	6	2
Koksijde	6	1

2.3 Details centrumsteden

2.3.1 Aalst

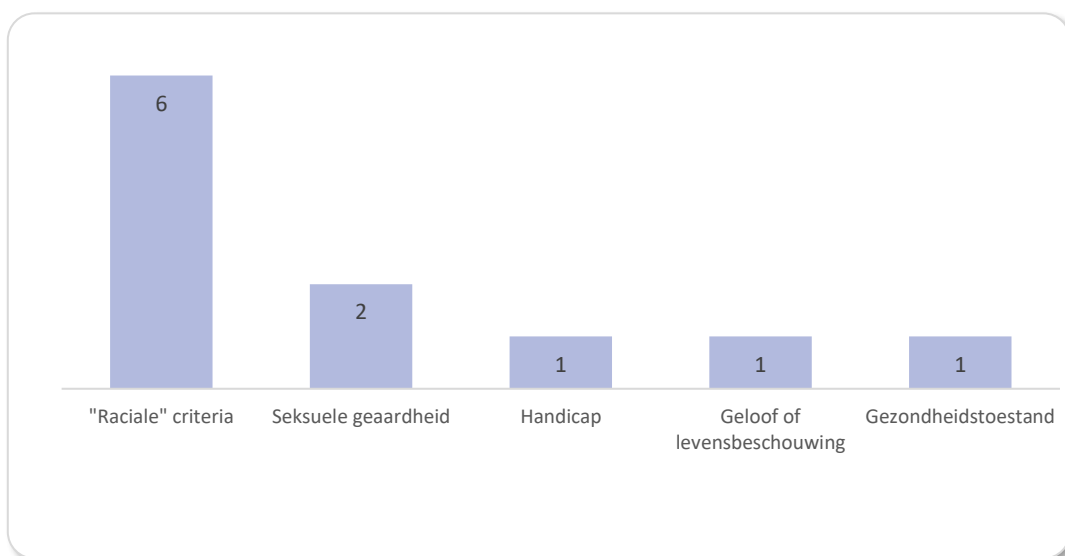
Meldingen en dossiers 2022 per deelgemeente

Deelgemeente	Meldingen	Waarvan geopende dossiers
Aalst	25	9
Erembodegem	1	0
Hofstade	1	1
Nieuwerkerken	1	0

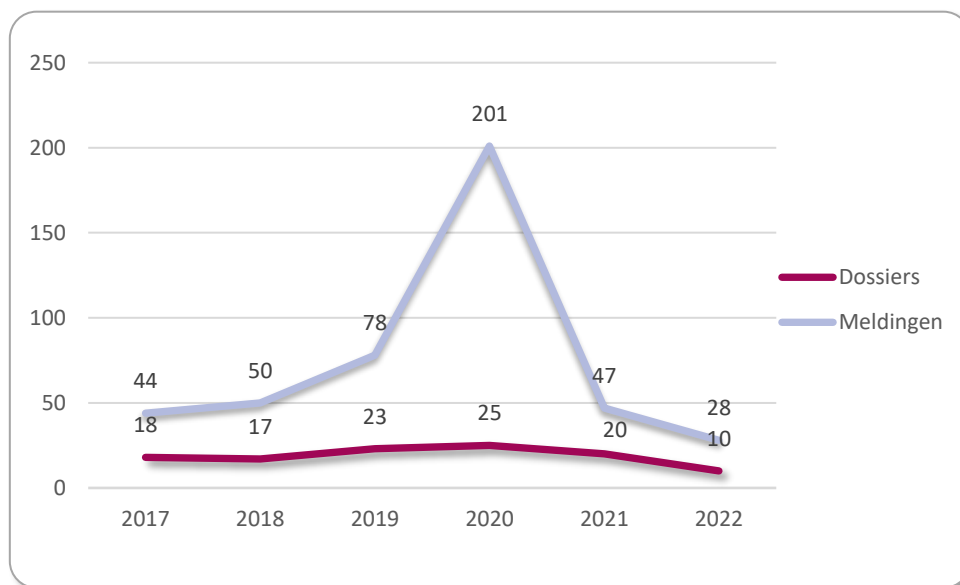
Dossiers 2022 per domein/subdomein

Domein/subdomein	Aantal dossiers
Goederen en diensten	4
<i>Financieel</i>	1
<i>Huisvesting</i>	2
<i>Transport</i>	1
Samenleving	2
Diverse activiteiten	1
Politie en justitie	1
Arbeid en werkgelegenheid	1
Onderwijs	1

Dossiers 2022 per criterium waarvoor Unia bevoegd is



Evolutie meldingen en dossiers voor de periode 2017 – 2022



De opvallende stijging in de meldingen in 2020 is grotendeels te verklaren door de vele meldingen die Unia ontving over Joodse karikaturen en stereotypen tijdens de carnavalsstoet in Aalst op 23 februari 2020.

2.3.2 Antwerpen

Meldingen en dossiers 2022 per district

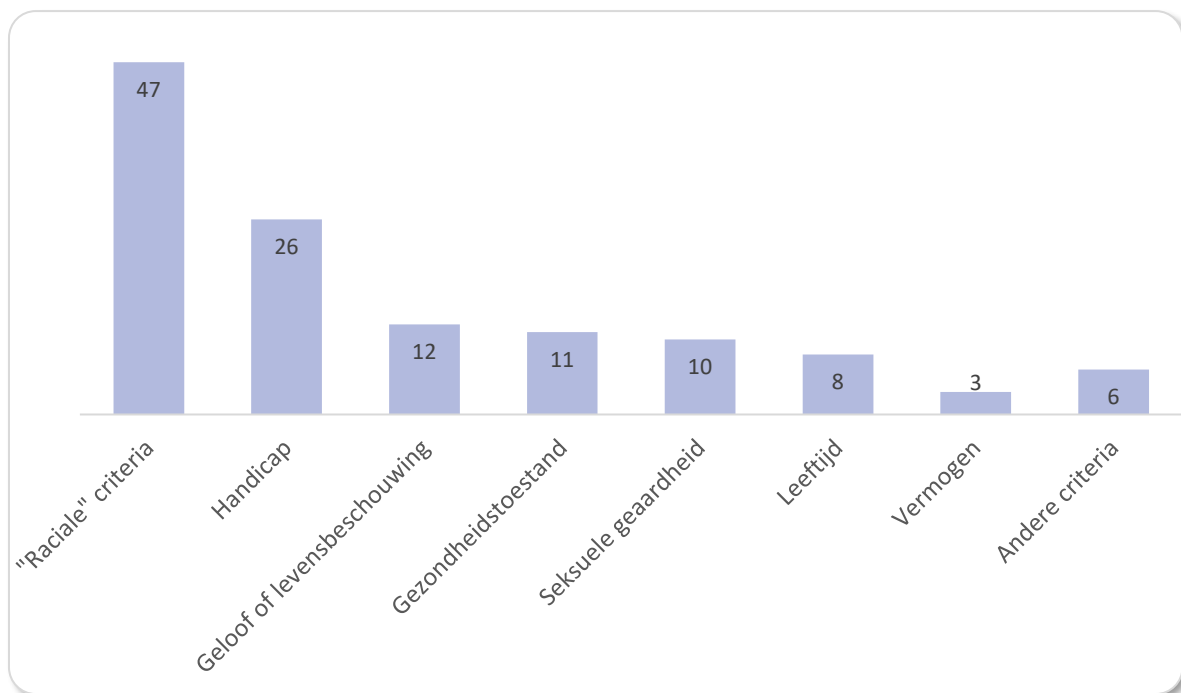
District	Meldingen	Waarvan geopende dossiers
Antwerpen	228	85
Merksem	20	5
Deurne	19	6
Hoboken	13	4
Berchem	10	3
Wilrijk	8	7
Borgerhout	8	1
Ekeren	4	0

Dossiers 2022 per domein/subdomein

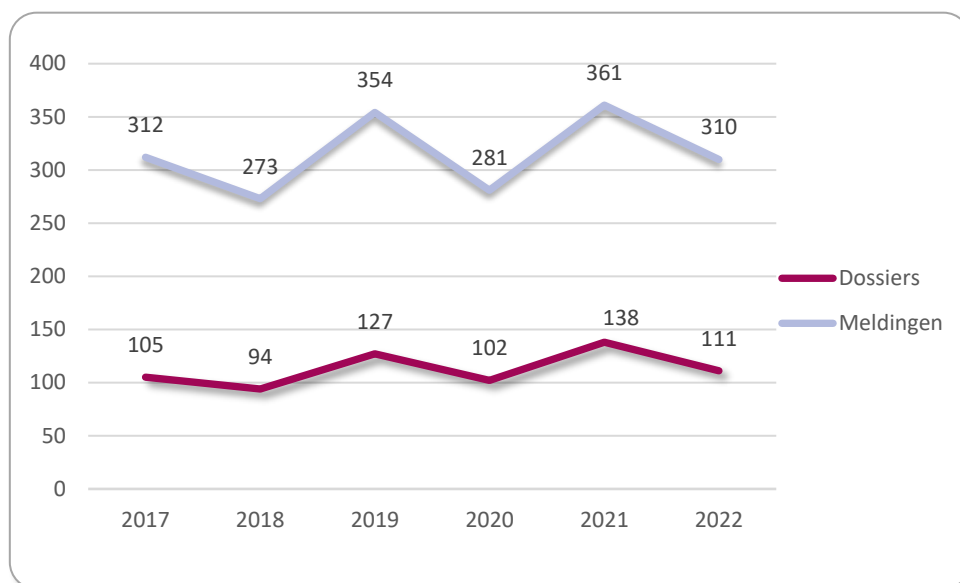
Domein/subdomein	Aantal dossiers
Arbeid en werkgelegenheid	44
Goederen en diensten	22
<i>Huisvesting</i>	13
<i>Gezondheid en hulp aan personen</i>	3

<i>Handelszaak</i>	2
<i>Financieel</i>	1
<i>Publieke diensten</i>	1
<i>Transport</i>	1
<i>Horeca</i>	1
Samenleving	14
Onderwijs	13
Politie en justitie	10
Diverse activiteiten	6
Sociale bescherming	1
Andere/onduidelijk	1

Dossiers 2022 per criterium waarvoor Unia bevoegd is



Evolutie meldingen en dossiers voor de periode 2017 – 2022



2.3.3 Brugge

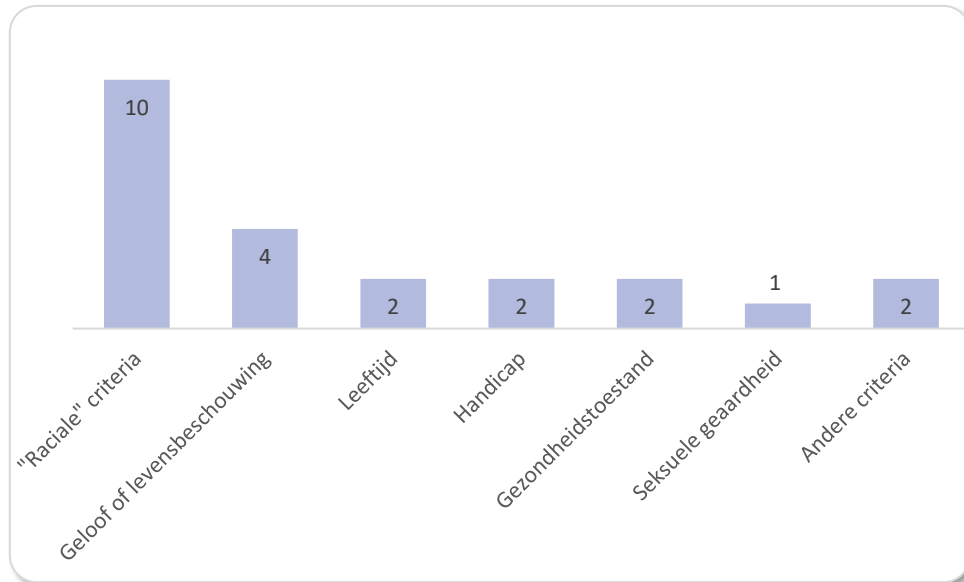
Meldingen en dossiers 2022 per deelgemeente

Deelgemeente	Meldingen	Waarvan geopende dossiers
Brugge	43	13
Zeebrugge	6	1
Assebroek	5	5
Sint-Andries	4	1
Sint-Michiels	1	1

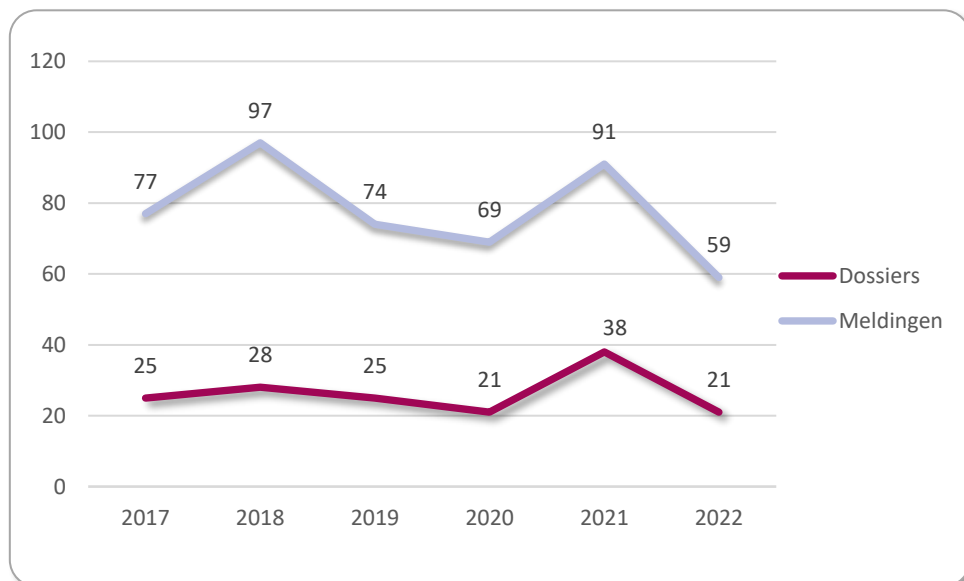
Dossiers 2022 per domein/subdomein

Domein/subdomein	Aantal dossiers
Goederen en diensten	9
<i>Huisvesting</i>	5
<i>Handelszaak</i>	2
<i>Publieke diensten</i>	1
<i>Financieel</i>	1
Samenleving	3
Politie en justitie	3
Arbeid en werkgelegenheid	3
Onderwijs	2
Diverse activiteiten	1

Dossiers 2022 per criterium waarvoor Unia bevoegd is



Evolutie meldingen en dossiers voor de periode 2017 – 2022



2.3.4 Genk

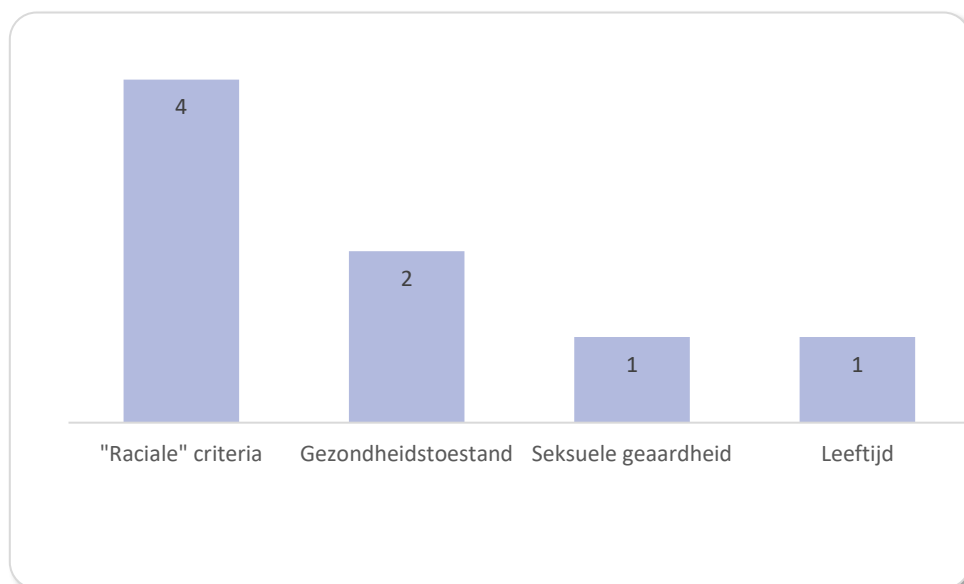
Meldingen en dossiers 2022 per deelgemeente

Deelgemeente	Meldingen	Waarvan geopende dossiers
Genk	21	6

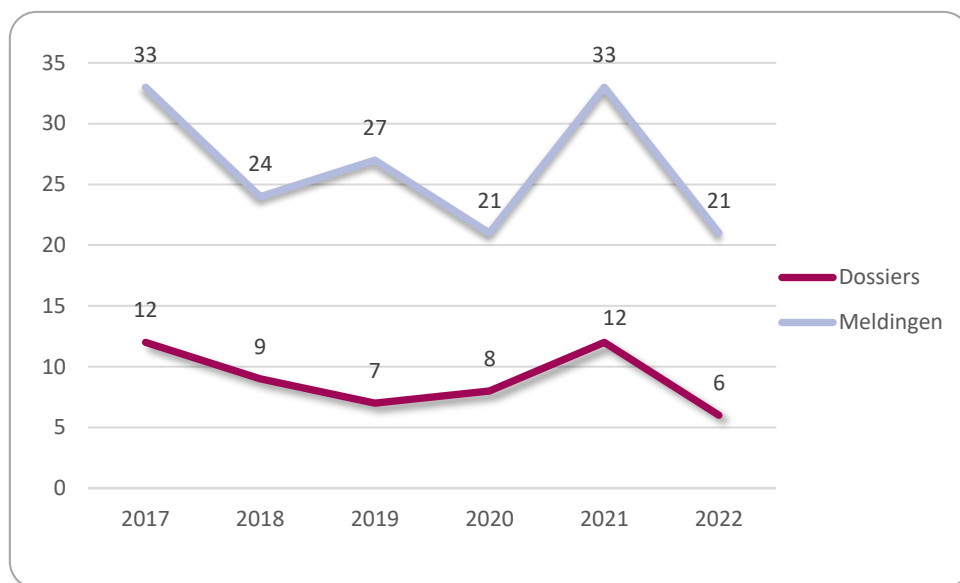
Dossiers 2022 per domein/subdomein

Domein/subdomein	Aantal dossiers
Arbeid en werkgelegenheid	4
Samenleving	1
Diverse activiteiten	1

Dossiers 2022 per criterium waarvoor Unia bevoegd is



Evolutie meldingen en dossiers voor de periode 2017 – 2022



2.3.5 Gent

Meldingen en dossiers 2022 per deelgemeente

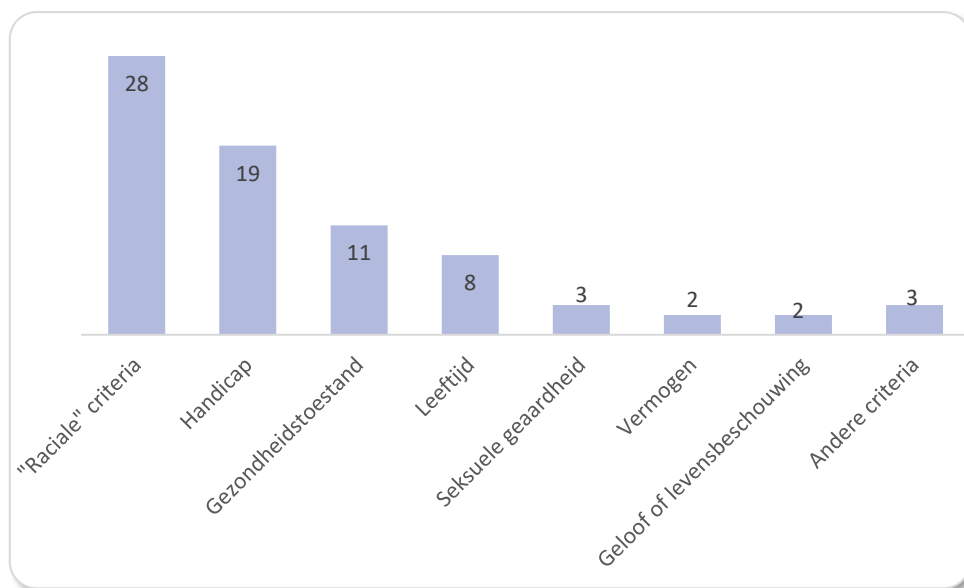
Deelgemeente	Meldingen	Waarvan geopende dossiers
Gent	161	60
Gentbrugge	7	2
Ledeberg	7	1
Oostakker	5	0
Wondelgem	4	0
Sint-Denijs-Westrem	3	2
Drongen	2	0
Zwijnaarde	2	0
Mariakerke	1	1

Dossiers 2022 per domein/subdomein

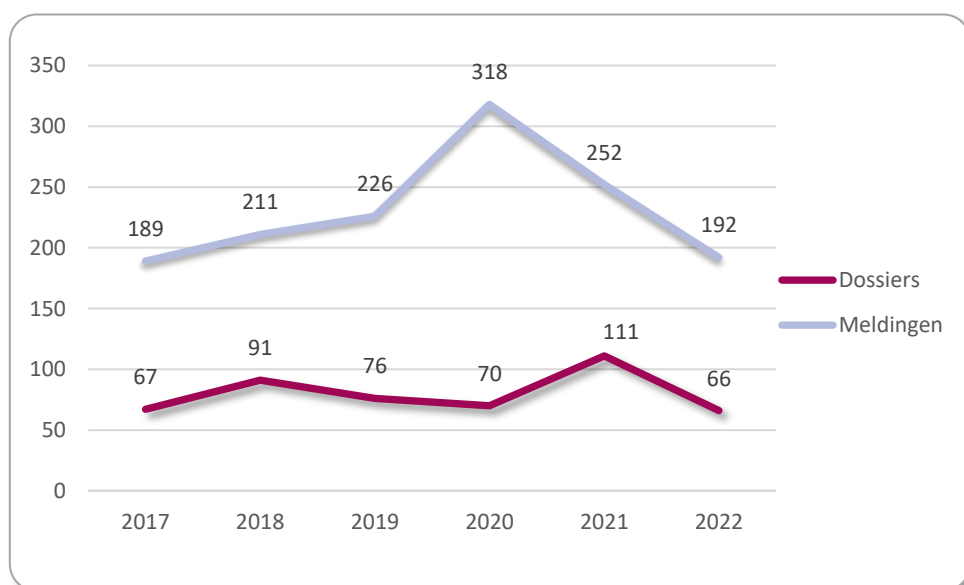
Domein/subdomein	Aantal dossiers
Arbeid en werkgelegenheid	27
Goederen en diensten	17
<i>Huisvesting</i>	5
<i>Gezondheid en hulp aan personen</i>	4
<i>Transport</i>	2
<i>Handelszaak</i>	2
<i>Horeca</i>	2
<i>Andere goederen en diensten</i>	1

<i>Publieke diensten</i>	1
Onderwijs	9
Samenleving	8
Politie en justitie	2
Diverse activiteiten	2
Andere/onduidelijk	1

Dossiers 2022 per criterium waarvoor Unia bevoegd is



Evolutie meldingen en dossiers voor de periode 2017 – 2022



2.3.6 Hasselt

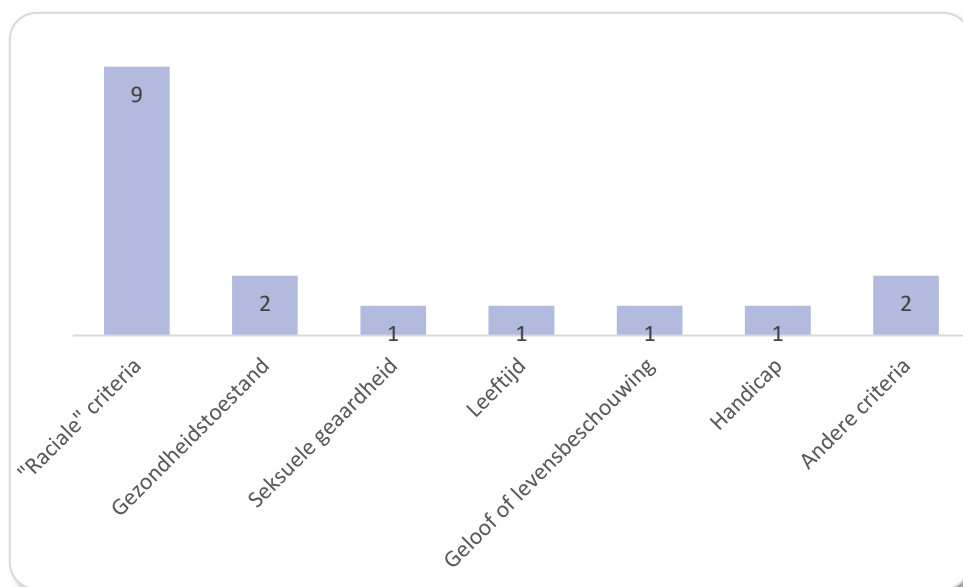
Meldingen en dossiers 2022 per deelgemeente

Deelgemeente	Meldingen	Waarvan geopende dossiers
Hasselt	53	15
Kuringen	1	0

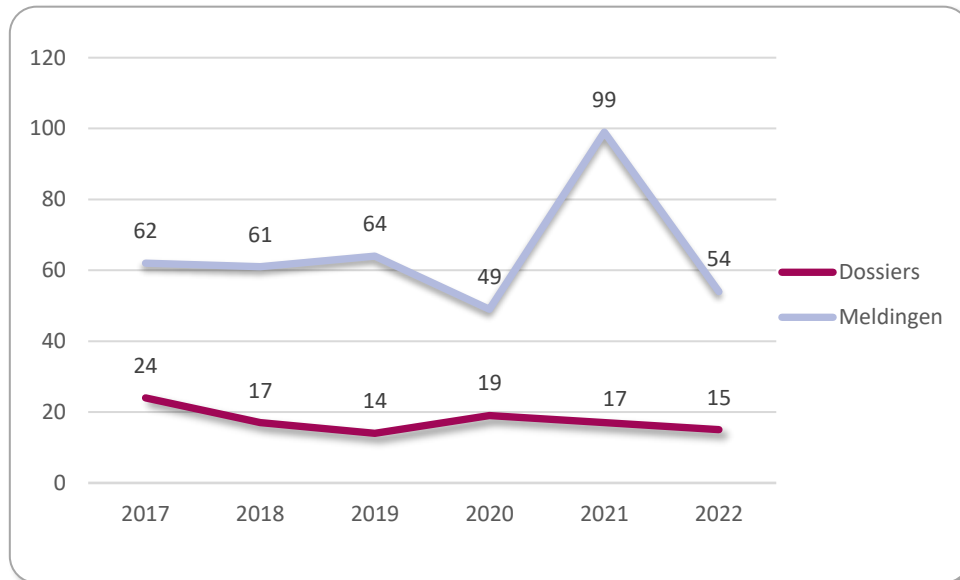
Dossiers 2022 per domein/subdomein

Domein/subdomein	Aantal dossiers
Goederen en diensten	4
<i>Huisvesting</i>	3
<i>Transport</i>	1
Samenleving	3
Onderwijs	3
Arbeid en werkgelegenheid	2
Politie en justitie	2
Diverse activiteiten	1

Dossiers 2022 per criterium waarvoor Unia bevoegd is



Evolutie meldingen en dossiers voor de periode 2017 – 2022



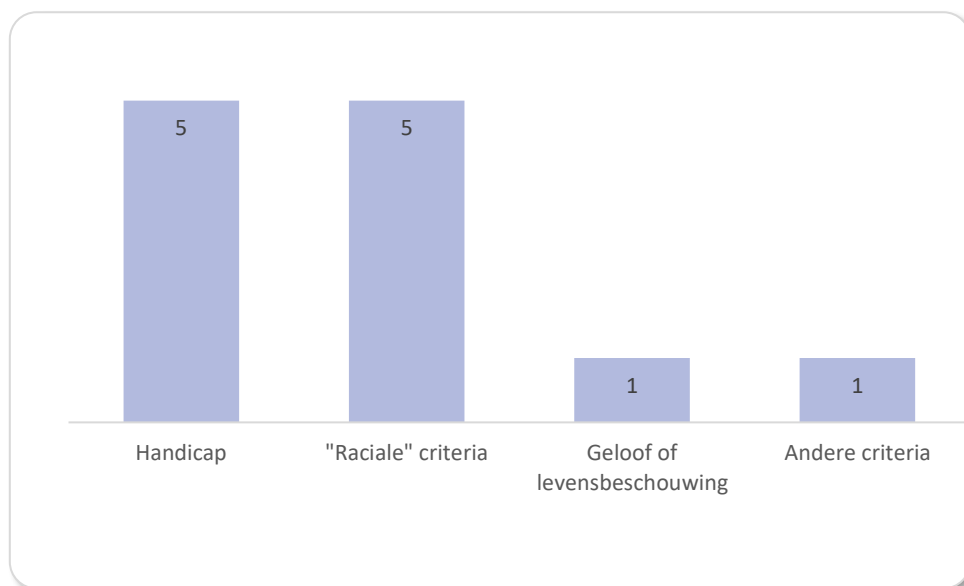
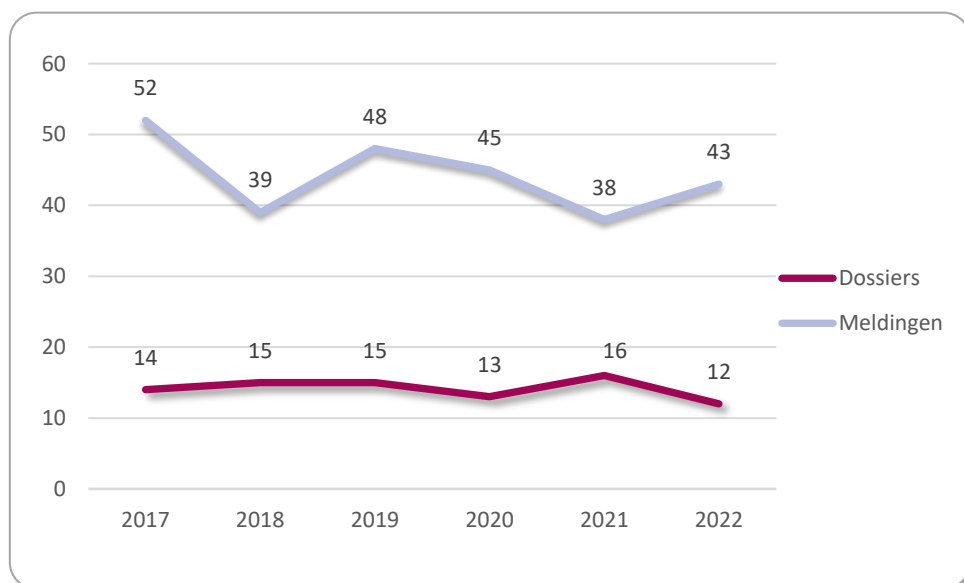
2.3.7 Kortrijk

Meldingen en dossiers 2022 per deelgemeente

Deelgemeente	Meldingen	Waarvan geopende dossiers
Kortrijk	39	10
Heule	4	2

Dossiers 2022 per domein/subdomein

Domein/subdomein	Aantal dossiers
Arbeid en werkgelegenheid	6
Onderwijs	2
Politie en justitie	2
Goederen en diensten	2
<i>Huisvesting</i>	2

Dossiers 2022 per criterium waarvoor Unia bevoegd is**Evolutie meldingen en dossiers voor de periode 2017 – 2022**

2.3.8 Leuven

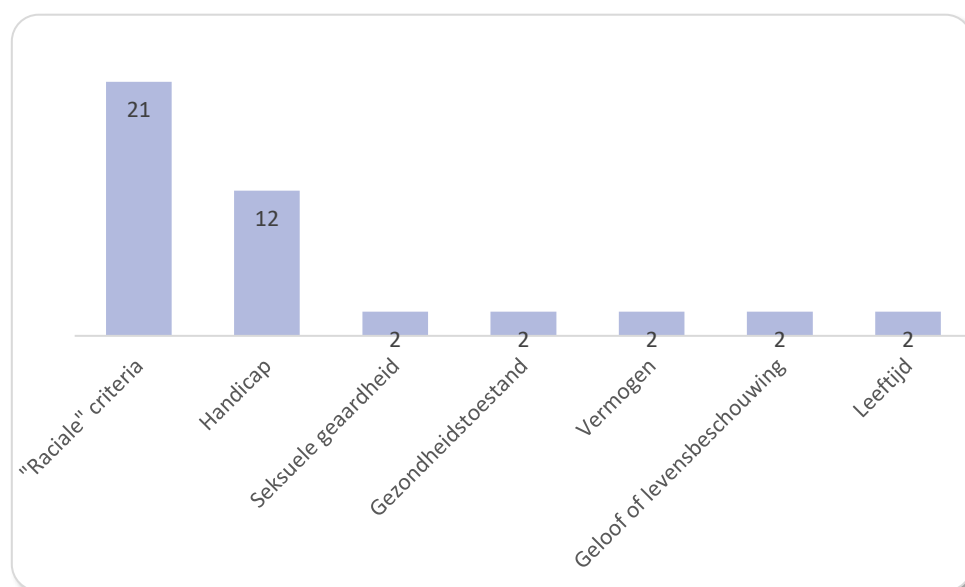
Meldingen en dossiers 2022 per deelgemeente

Deelgemeente	Meldingen	Waarvan geopende dossiers
Leuven	75	29
Heverlee	9	4
Kessel-Lo	8	4
Wijgmaal	2	1
Wilsele	1	1

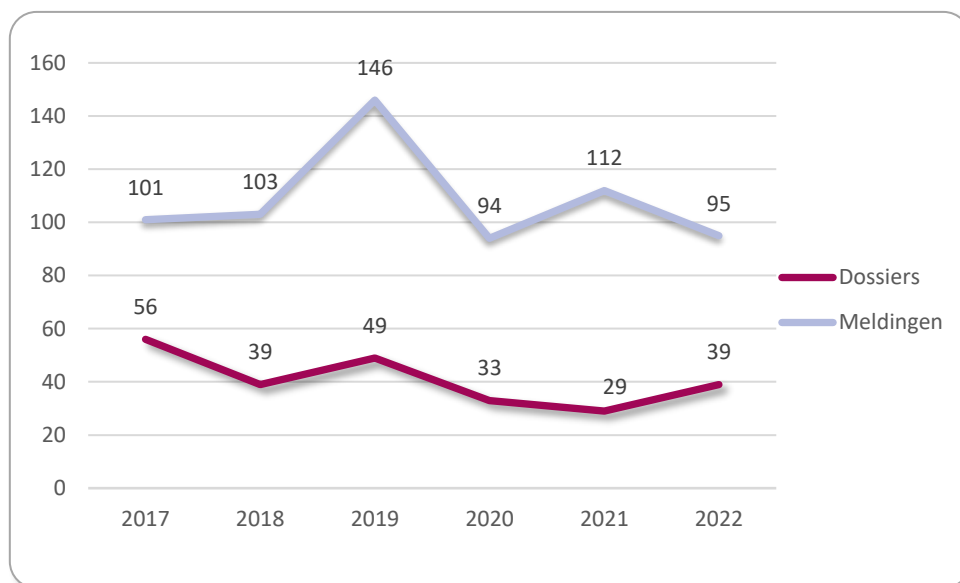
Dossiers 2022 per domein/subdomein

Domein/subdomein	Aantal dossiers
Samenleving	12
Arbeid en werkgelegenheid	9
Goederen en diensten	8
<i>Huisvesting</i>	4
<i>Transport</i>	2
<i>Handelszaak</i>	1
<i>Publieke diensten</i>	1
Onderwijs	6
Diverse activiteiten	2
Andere/onduidelijk	1
Politie en justitie	1

Dossiers 2022 per criterium waarvoor Unia bevoegd is



Evolutie meldingen en dossiers voor de periode 2017 – 2022



2.3.9 Mechelen

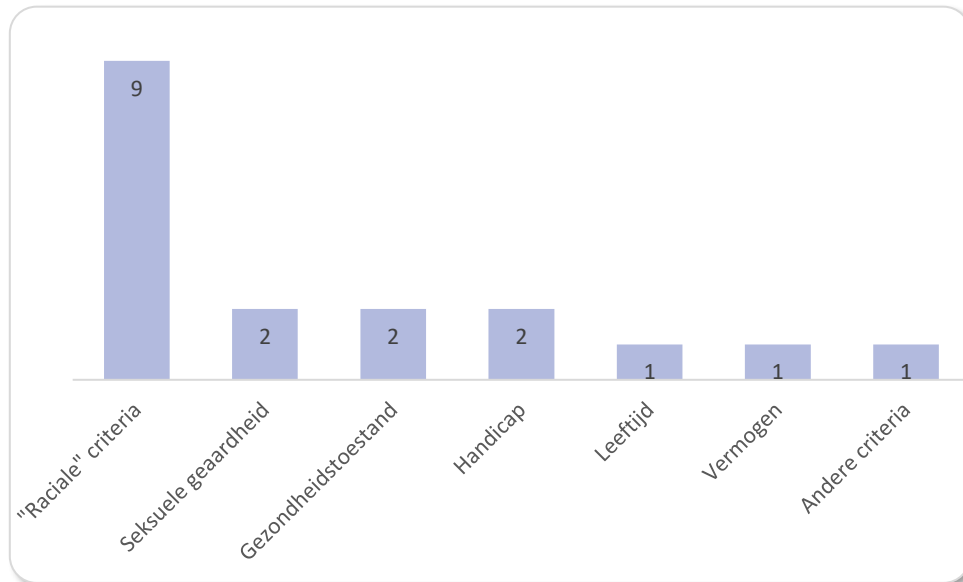
Meldingen en dossiers 2022 per deelgemeente

Deelgemeente	Meldingen	Waarvan geopende dossiers
Mechelen	59	17

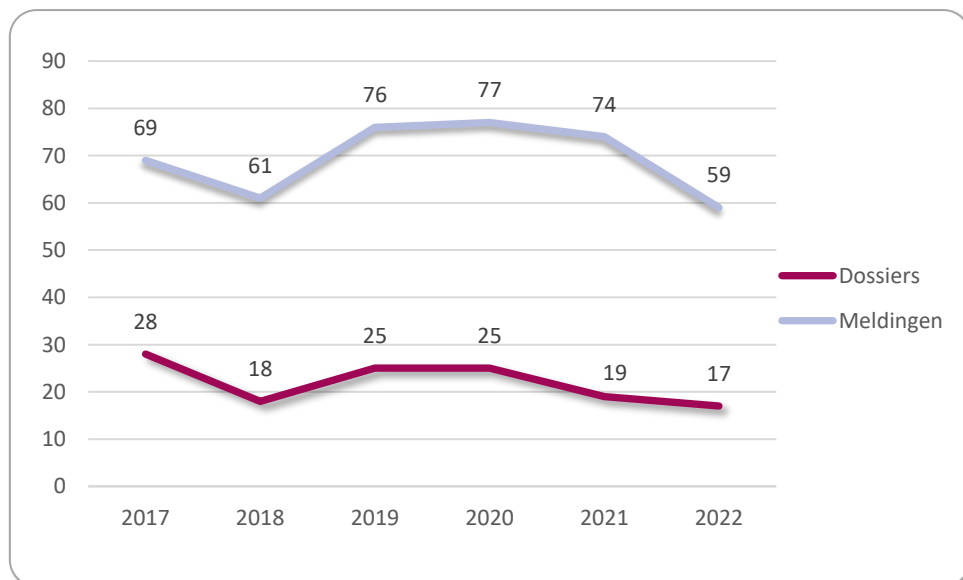
Dossiers 2022 per domein/subdomein

Domein/subdomein	Aantal dossiers
Goederen en diensten	8
<i>Huisvesting</i>	3
<i>Transport</i>	1
<i>Publieke diensten</i>	1
<i>Gezondheid en hulp aan personen</i>	1
<i>Financieel</i>	1
<i>Horeca</i>	1
Samenleving	3
Publieke Ruimte	3
Arbeid en werkgelegenheid	3
Onderwijs	2
Diverse activiteiten	1

Dossiers 2022 per criterium waarvoor Unia bevoegd is



Evolutie meldingen en dossiers voor de periode 2017 – 2022



2.3.10 Oostende

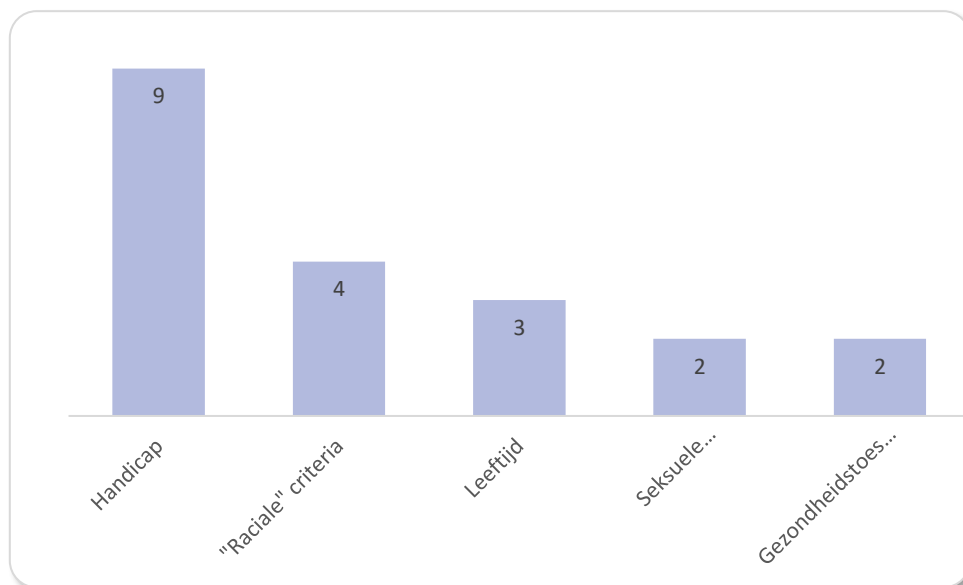
Meldingen en dossiers 2022 per deelgemeente

Deelgemeente	Meldingen	Waarvan geopende dossiers
Oostende	43	19

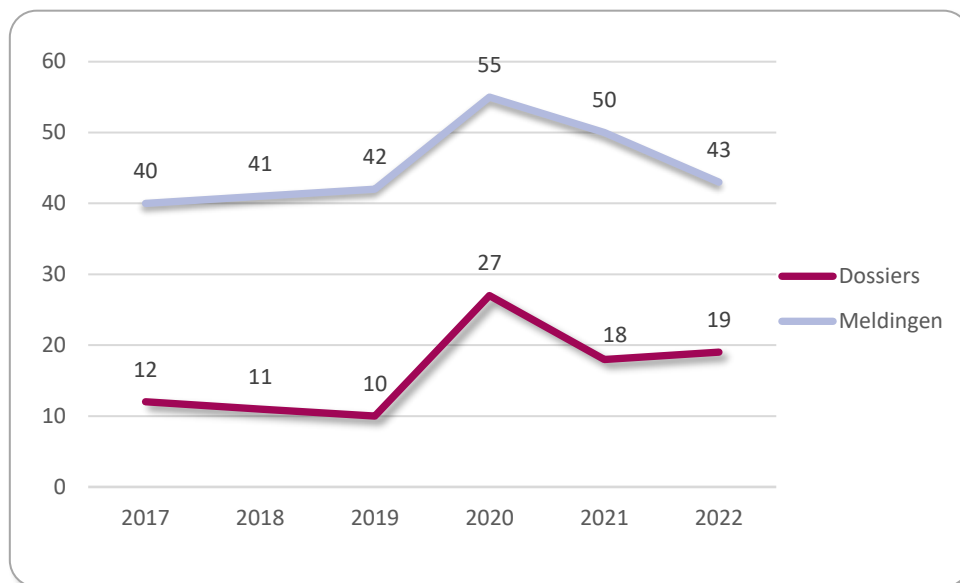
Dossiers 2022 per domein/subdomein

Domein/subdomein	Aantal dossiers
Samenleving	8
Arbeid en werkgelegenheid	6
Goederen en diensten	3
<i>Andere goederen en diensten</i>	1
<i>Huisvesting</i>	1
<i>Handelszaak</i>	1
Onderwijs	2

Dossiers 2022 per criterium waarvoor Unia bevoegd is



Evolutie meldingen en dossiers voor de periode 2017 – 2022



2.3.11 Roeselare

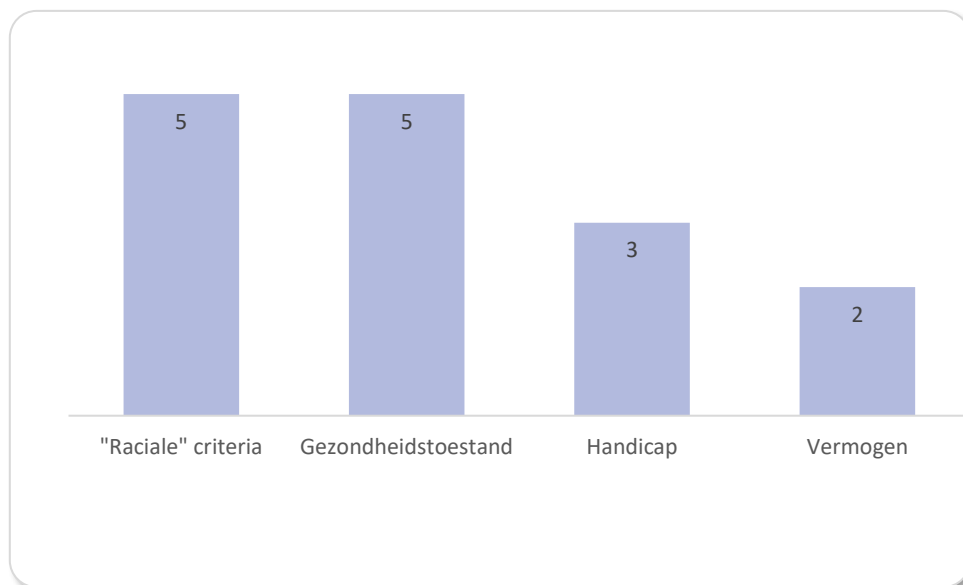
Meldingen en dossiers 2022 per deelgemeente

Deelgemeente	Meldingen	Waarvan geopende dossiers
Roeselare	28	13
Beveren	2	0
Rumbeke	1	0

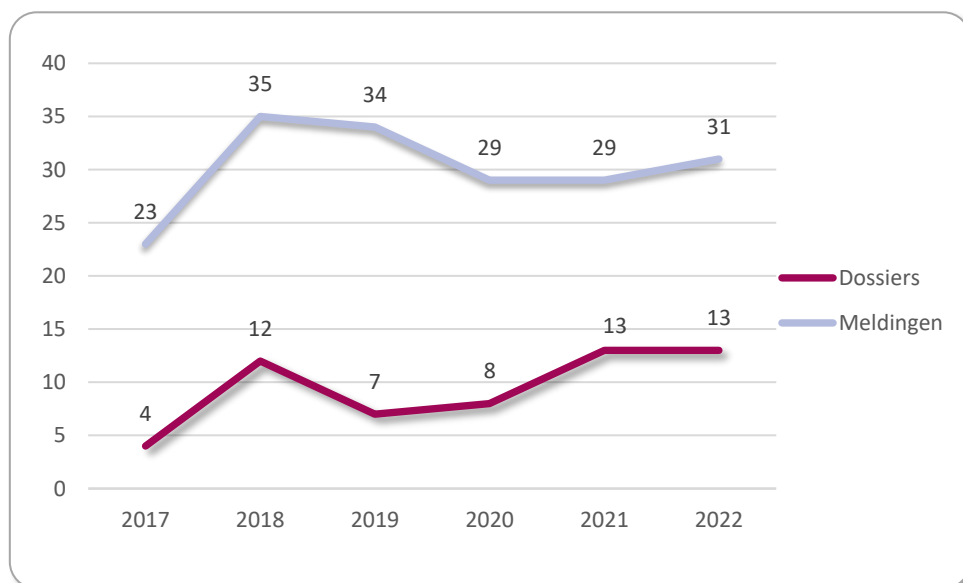
Dossiers 2022 per domein/subdomein

Domein/subdomein	Aantal dossiers
Goederen en diensten	8
<i>Handelszaak</i>	6
<i>Huisvesting</i>	1
<i>Andere goederen en diensten</i>	1
Arbeid en werkgelegenheid	2
Diverse activiteiten	2
Samenleving	1

Dossiers 2022 per criterium waarvoor Unia bevoegd is



Evolutie meldingen en dossiers voor de periode 2017 – 2022



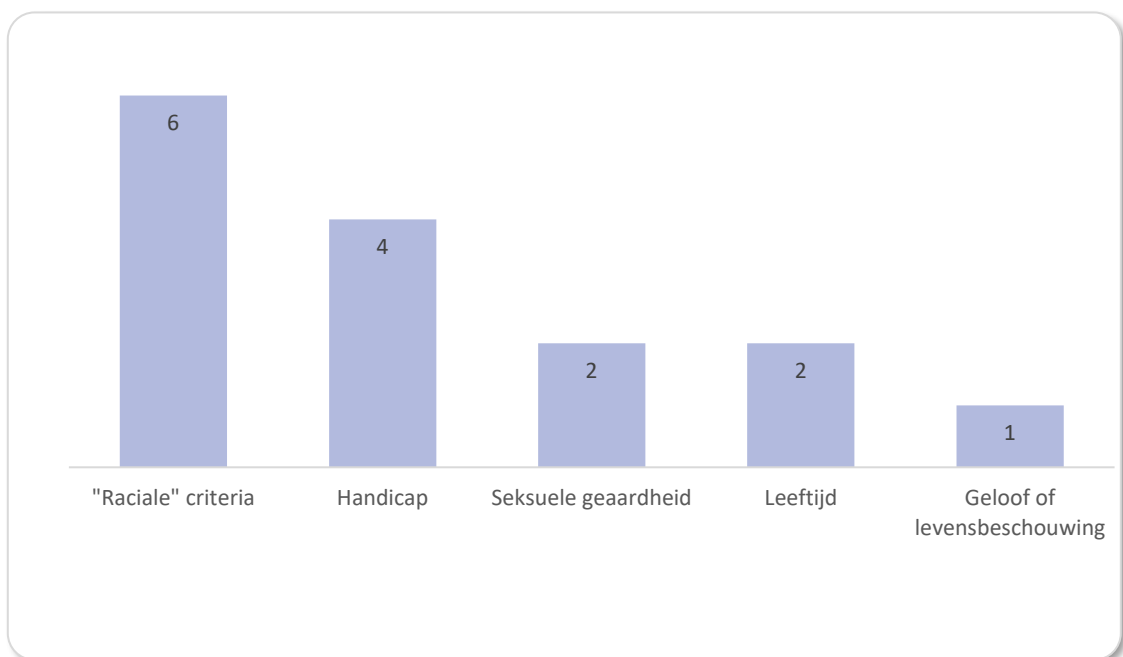
2.3.12 Sint-Niklaas

Meldingen en dossiers 2022 per deelgemeente

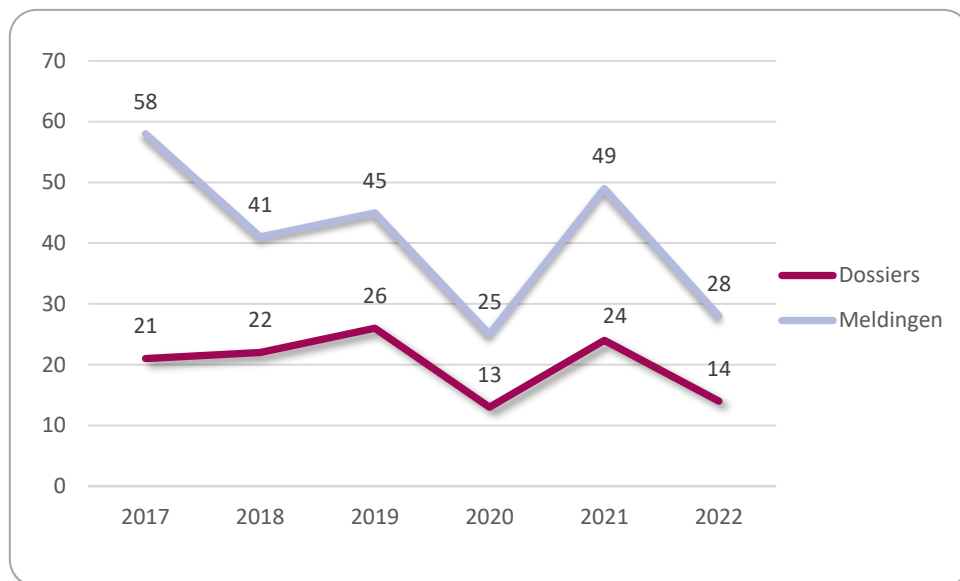
Deelgemeente	Meldingen	Waarvan geopende dossiers
Sint-Niklaas	26	13
Belsele	2	1

Dossiers 2022 per domein/subdomein

Domein/subdomein	Aantal dossiers
Samenleving	5
Onderwijs	3
Arbeid en werkgelegenheid	3
Goederen en diensten	2
<i>Huisvesting</i>	2
Andere/onduidelijk	1

Dossiers 2022 per criterium waarvoor Unia bevoegd is

Evolutie meldingen en dossiers voor de periode 2017 – 2022



2.3.13 Turnhout

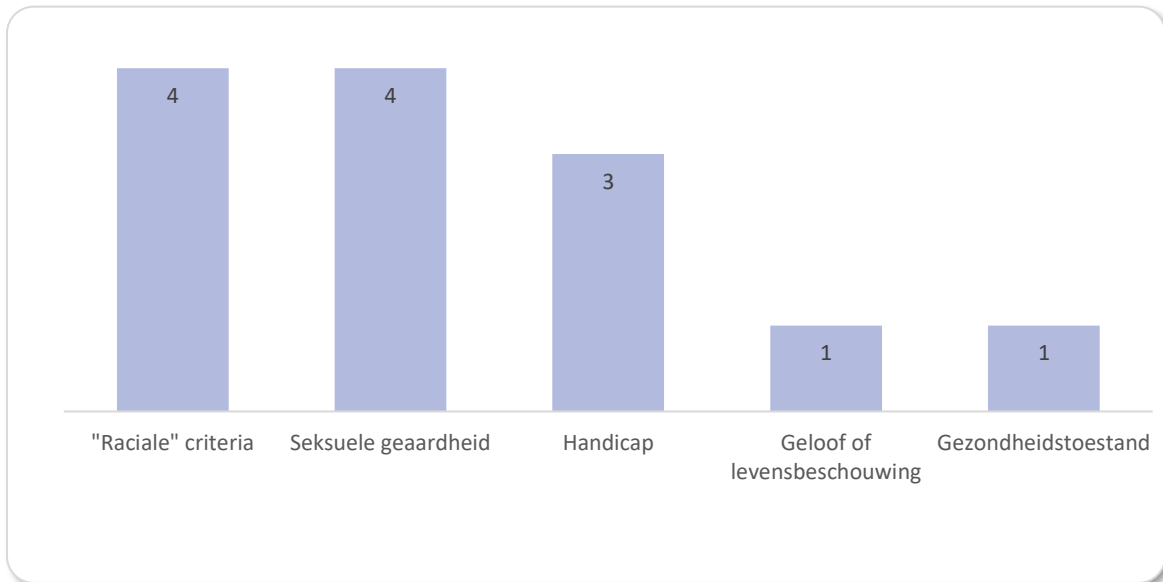
Meldingen en dossiers 2022 per deelgemeente

Deelgemeente	Meldingen	Waarvan geopende dossiers
Turnhout	25	9

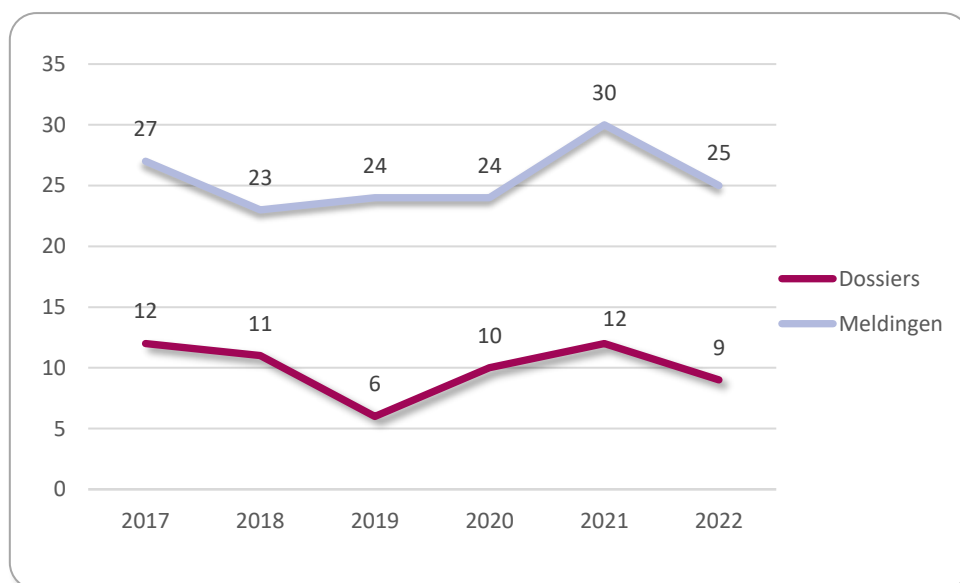
Dossiers 2022 per domein/subdomein

Domein/subdomein	Aantal dossiers
Arbeid en werkgelegenheid	3
Politie en justitie	2
Goederen en diensten	2
<i>Huisvesting</i>	<i>1</i>
<i>Andere goederen en diensten</i>	<i>1</i>
Samenleving	1
Onderwijs	1

Dossiers 2022 per criterium waarvoor Unia bevoegd is



Evolutie meldingen en dossiers voor de periode 2017 – 2022



3 Vormingen en infosessies

Medewerkers van Unia geven regelmatig vormingen over de antidiscriminatiewetgeving, diversiteitsbeleid en hoe omgaan met racisme. Daarnaast geven ze ook informatiesessies over de werking van Unia.

Deze vormingen zijn doorgaans bestemd voor professionelen of toekomstige professionelen in allerlei organisaties, zoals openbare diensten en overheidsdiensten, ondernemingen, hogescholen en universiteiten, middenveldorganisaties, enz.

Hieronder geven we een overzicht van de vormingsuren die uitsluitend in het Nederlands werden gegeven :

Provincie of online	Totaal aantal vormingsuren	Totaal aantal deelnemers
Antwerpen	260	559
Brussel	258	395
Limburg	6	28
Online	105	208
Oost Vlaanderen	104	222
Vlaams Brabant	20	22
West Vlaanderen	22	100
Algemeen totaal	775	1534

Unia gaf ook tweetalige vormingen:

Provincie of online	Totaal aantal vormingsuren	Totaal aantal deelnemers
Brussel	52	385
Online	5	35
Vlaams Brabant	16	29
Algemeen totaal	73	449

We verwijzen naar het algemeen jaarverslag voor meer info over onze vormingen en infosessies in 2022.

4 Contactgegevens

Vragen of opmerkingen kunnen worden meegedeeld aan de lokale ambassadeurs van je regio, of via e-mail naar contactpunten@unia.be.



Unia

Victor Horta-plein 40, bus 40

1060 Sint-Gillis

T +32 (0)2 212 30 00

www.unia.be



unia.be    